



<p>Ausgestellt vom Amt für Kuschelangelegenheiten</p>  <p>Kuschelausweis</p>		<p>Hiermit wurde die Kuschelerlaubnis offiziell erteilt: _____ (Datum) _____ (Unterschrift/Stempel)</p>	<p>Name des Besitzers: _____ Klasse: _____ Alter: _____</p>
 <p>Bild des Kuscheltiers</p>	<p>Name: _____ Alter: _____ Adresse: _____ _____ _____</p>	<p>Art des Kuscheltiers: _____ _____ Besondere Kennzeichen: _____ _____ _____</p>	<p>Wann und warum habe ich das Kuscheltier bekommen? _____ _____ _____ _____ _____</p>

Faltanleitung zur Herstellung der Bücher



2. Blatt zur Mitte hin falten




3. Wieder zur Mitte falten




4. Nochmal zur Mitte falten



5. Aufklappen und in der Mitte falten



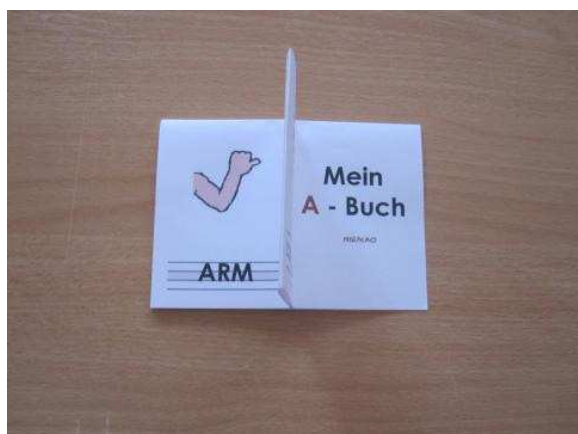
6. An der roten Linie einschneiden



7. Aufklappen und falten



8. Falten



9. Fertig

